



MARSEILLE-PROVENCE 2013  
CAPITALE EUROPÉENNE  
DE LA CULTURE

**Comité d'évaluation du 29 avril 2014**

**Point sur la fréquentation Marseille-Provence 2013**

## Méthodologie pour l'estimation de la fréquentation

Les chiffres de fréquentation englobent l'ensemble des manifestations culturelles produites ou coproduites ou labellisées ayant bénéficiées de la communication ou de la commercialisation de Marseille-Provence 2013, soit 950 projets (dont 600 produits ou coproduits par Marseille-Provence 2013).

L'augmentation de la fréquentation des grand sites touristiques n'a pas été prise en compte dans ces chiffres (la fréquentation de Notre Dame de la Garde est passée de 1,5 million en 2012 à près de 2 millions en 2013).

Il s'agit d'un nombre de visites gratuites ou payantes : un même visiteur peut faire plusieurs visites.

La base de données Filemaker recoupe à la fois les chiffres de la billetterie Marseille-Provence 2013, les bilans de coproduction des manifestations et les données transmises par les opérateurs ou la préfecture de police que nous avons recoupés avec chaque territoire.

## Comparaison avec les dernières Capitale européennes de la culture importantes

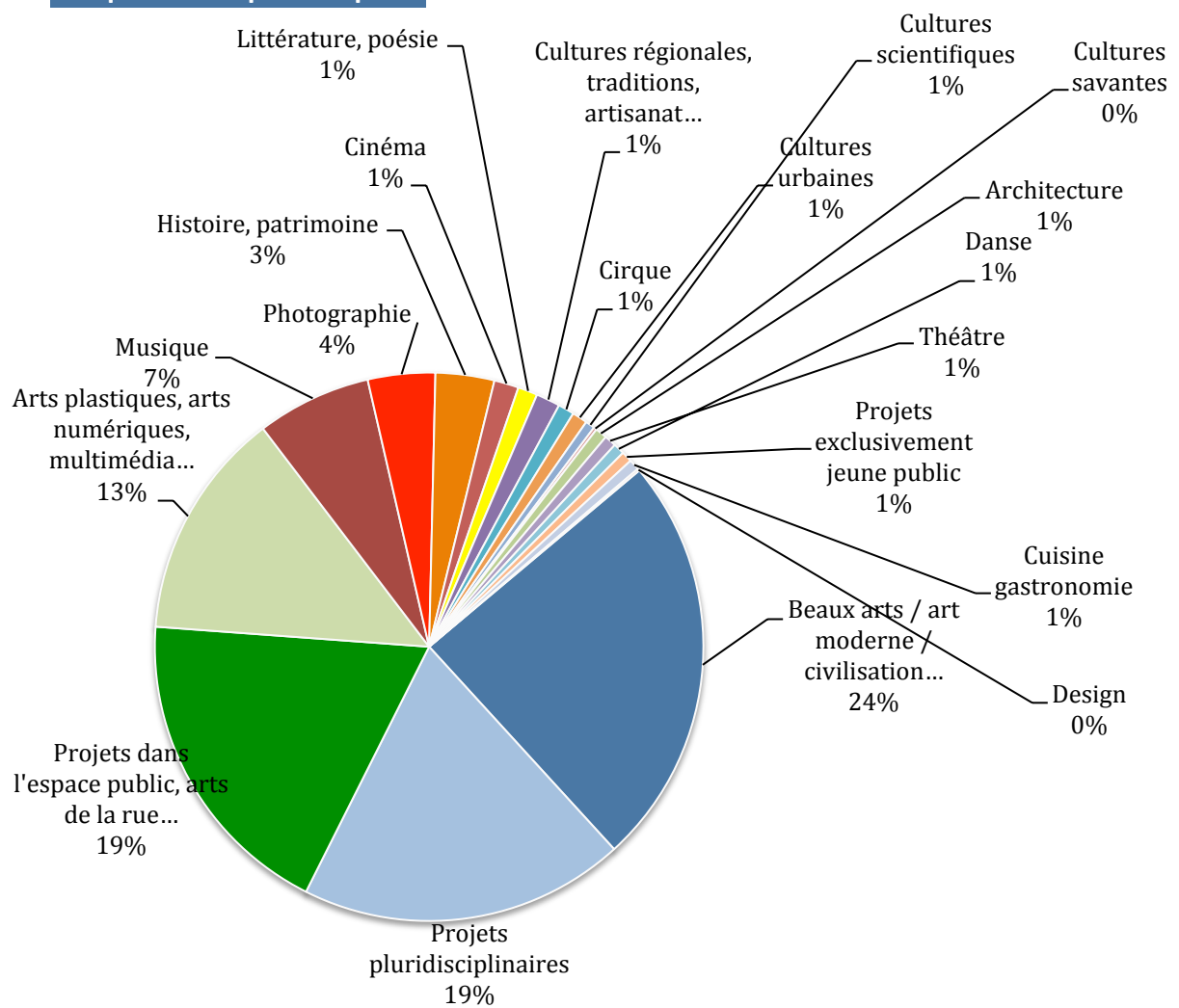
Toutes les capitales européennes de la culture ont estimé la fréquentation en nombre de visites.

- **ESSEN-RUHR 2010** annonce 10,5 millions de visites dont 3 millions sur le grand pique-nique du 18 juillet.
- **LIVERPOOL 2008** annonce 9,8 millions de visites y compris les grands événements sportifs exceptionnels et la fréquentation de l'ensemble des musées et salles de spectacles à l'année.
- **LILLE 2004** annonce 9 millions de visites avec une part importante de manifestation dans l'espace public. La comparaison avec Marseille-Provence 2013 par type de manifestation donne une répartition équivalente pour les grandes fêtes dans l'espace public et le spectacle vivant mais deux fois plus d'expositions pour Marseille-Provence 2013 que Lille 2004.

## FREQUENTATION PAR DISCIPLINE

<b>Beaux arts / art moderne / civilisation...</b>	<b>2 690 000</b>
<i>(MuCEm, Grand atelier du midi, Rodin...)</i>	
<b>Projets pluridisciplinaires</b>	<b>2 122 000</b>
<i>(Pavillon M, Villa Méditerranée, J1, Atelier du Large...)</i>	
<b>Projets dans l'espace public, arts de la rue...</b>	<b>2 074 000</b>
<i>(Ouverture, Folle histoire, Révélation, Métamorphoses, TransHumance, GR 2013, Yes we camp...)</i>	
<b>Arts plastiques, arts numériques, multimédia...</b>	<b>1 490 000</b>
<i>(Felice Varini, Daniel Buren, Kader Attia, Giuseppe Penone, Ulysse, Nuage, Vasarely, E.Topie...)</i>	
<b>Musique</b>	<b>747 000</b>
<b>Photographie</b>	<b>439 000</b>
<i>(Rencontres d'Arles, Koudelka, D'Agata, Zachmann, Les chercheurs du midi...)</i>	
<b>Histoire, patrimoine</b>	<b>383 000</b>
<i>(Méditerranées- J1, Trésor des marseillais, Musée d'Histoire, Mémoire du Camp des Milles...)</i>	
<b>Cinéma</b>	<b>160 000</b>
<i>(Le court d'abord (Aix), Rencontres internationales du cinéma arabe, Festival du film d'Aubagne, Intégrale Guédiguian, Ecrans voyageurs, Eden Théâtre (La Ciotat)..)</i>	
<b>Cultures régionales, traditions, artisanat...</b>	<b>157 000</b>
<i>(Légendes de l'art équestre, Cavalcades, Maison de l'artisanat, Fête des bergers, expo TransHumance...)</i>	
<b>Littérature, poésie</b>	<b>128 000</b>
<i>(Rencontres 9ème art, Camus (Cité du livre), Correspondance de Manosque, Ecritures croisées, Invention du réel...)</i>	
<b>Cirque</b>	<b>105 000</b>
<b>Cultures urbaines</b>	<b>100 000</b>
<i>(This is not music, Cultures urbaines à Aix, ZIC Zac...)</i>	
<b>Cultures scientifiques</b>	<b>61 000</b>
<i>(Lumières (Muséum), Voyages insolites, Fête de la Science, Souk des Sciences, H2O...)</i>	
<b>Architecture</b>	<b>77 000</b>
<i>(Le Corbusier au J1, 50 ans d'histoire urbaine à Marseille...)</i>	
<b>Théâtre</b>	<b>77 000</b>
<b>Danse</b>	<b>73 000</b>
<b>Projets exclusivement jeune public</b>	<b>70 000</b>
<b>Cuisine gastronomie</b>	<b>70 000</b>
<i>(Cuisine en Friche, Festins de Méditerranée, Les grandes Carioles...)</i>	
<b>Cultures savantes - Colloques</b>	<b>20 000</b>
<b>Design</b>	<b>14 000</b>
<b>Total</b>	<b>11 057 000</b>

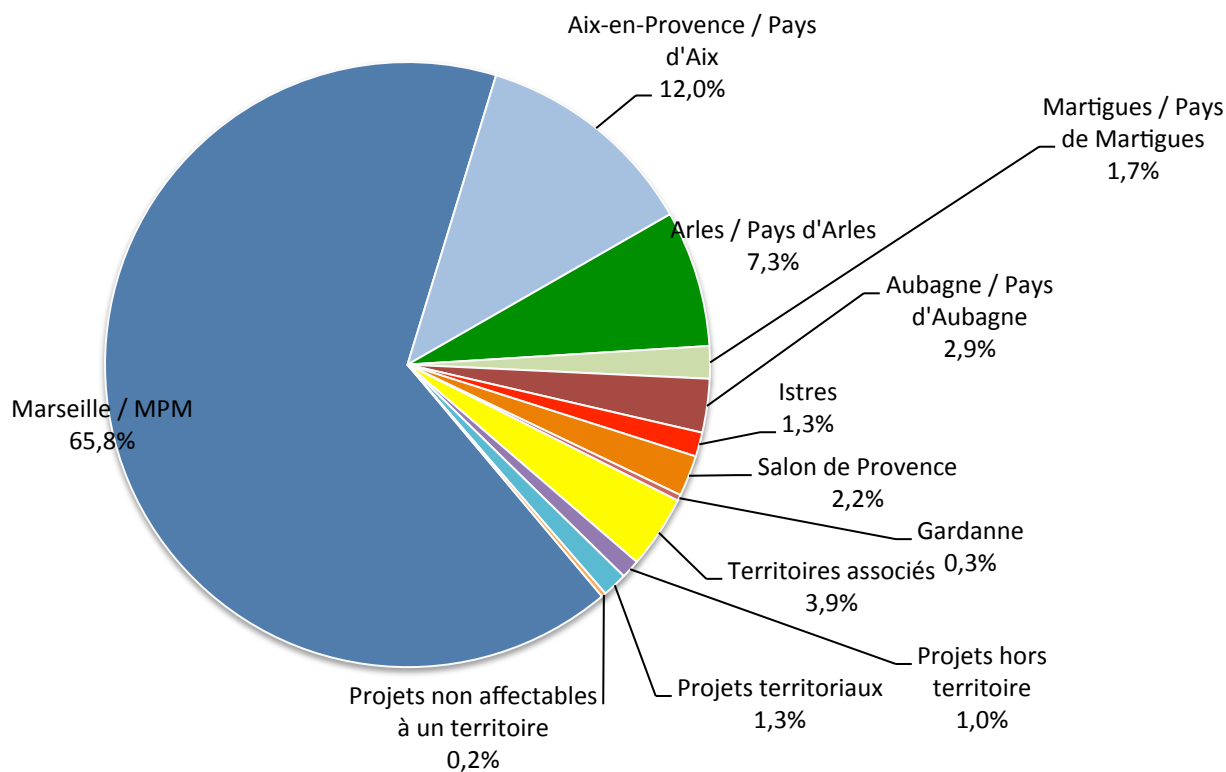
## Fréquentation par discipline



## FREQUENTATION PAR TERRITOIRE

Marseille / MPM	7 280 000
Aix-en-Provence / Pays d'Aix	1 326 000
Arles / Pays d'Arles	807 000
Martigues / Pays de Martigues	191 000
Aubagne / Pays d'Aubagne	317 000
Istres	143 000
Salon de Provence	242 000
Gardanne	36 000
Territoires associés	430 000
<i>dont Les Baux -</i>	<i>373 000</i>
Projets hors territoire	112 000
Projets territoriaux (GR 2013, Grandes Carioles...)	147 000
Projets non affectables à un territoire	26 000
<b>Total</b>	<b>11 057 000</b>

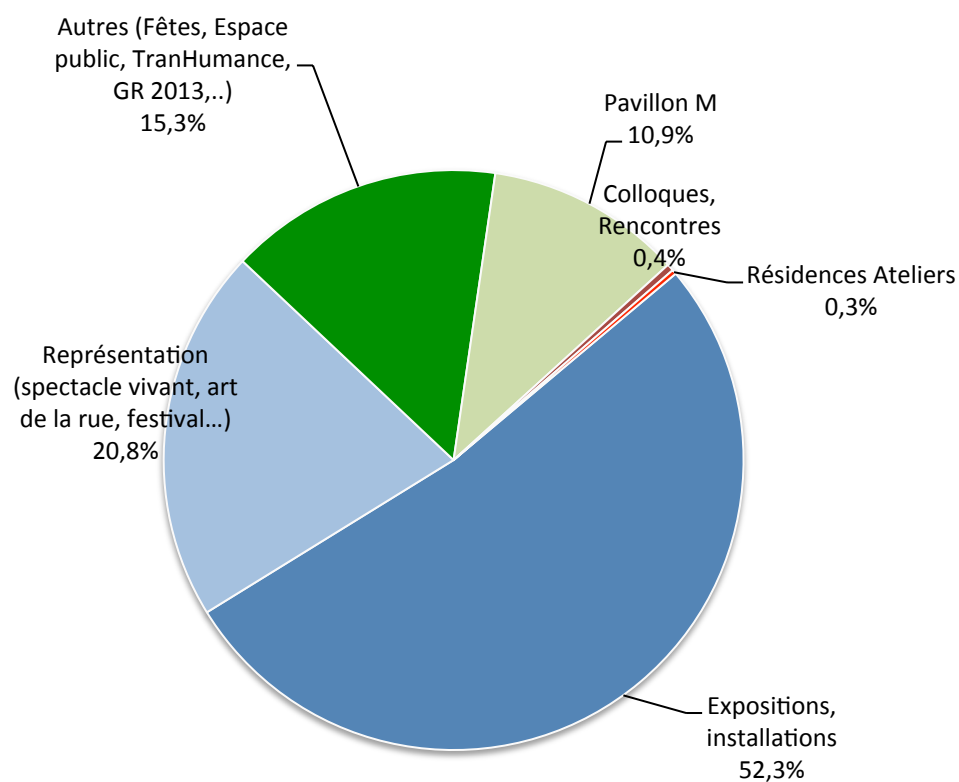
### Fréquentation par territoires



## FREQUENTATION PAR TYPE DE MANIFESTATION

Expositions, installations	5 784 000
Représentation ( <i>spectacle vivant, art de la rue, festival...</i> )	2 303 000
Autres ( <i>Fêtes, Espace public, TranHumance, GR 2013,..</i> )	1 689 000
Pavillon M	1 210 000
Colloques, Rencontres	43 000
Résidences Ateliers	28 000
<b>Total</b>	<b>11 057 000</b>

### Fréquentation par type de Manifestation



## FREQUENTATION DES GRANDS LIEUX DE 2013

<b>MuCEM - 7 juin - 31 décembre</b>		<b>1 824 000</b>
<i>dont expositions</i>	<i>600 000</i>	
<b>Friche Belle de Mai</b>		<b>486 000</b>
<i>dont :</i>		
<i>Ici, Ailleurs</i>	<i>40 000</i>	
<i>This is not music</i>	<i>45 000</i>	
<i>Atelier Van Lieshout</i>	<i>21 000</i>	
<i>Des images comme des oiseaux</i>	<i>13 000</i>	
<i>Cuisine en Friche</i>	<i>19 000</i>	
<i>JR + Tunnel des 1000 signes</i>	<i>20 000</i>	
<i>Autres manifestations</i>	<i>198 000</i>	
<i>Visiteurs espace public</i>	<i>130 000</i>	
<b>J1</b>		<b>310 000</b>
<i>dont :</i>		
<i>12 janvier - 18 mai</i>		<i>216 000</i>
<i>dont Exposition Méd</i>	<i>112 000</i>	
<i>Atelier du Large</i>	<i>104 000</i>	
<i>11 octobre - 22 décembre</i>		<i>90 000</i>
<i>dont Exposition Le Cc</i>	<i>70 000</i>	
<i>Ateleur du Large</i>	<i>20 000</i>	
<i>Autres manifestations</i>		<i>4 000</i>
<b>Musée Granet</b>		<b>284 000</b>
<i>dont</i>		
<i>Grand atelier du midi</i>	<i>242 000</i>	
<i>Cadavres Exquis</i>	<i>42 000</i>	
<b>Villa Méditerranée</b>		<b>261 000</b>
<b>Palais Longchamp (Grand Atelier du Midi)</b>		<b>220 000</b>
<b>Musée départemental de l'Arles Antique</b>		<b>187 000</b>
<i>dont</i>		
<i>Rodin</i>	<i>139 000</i>	
<i>Chaland Antique</i>	<i>48 000</i>	
<b>Vieille Charité</b>		<b>126 000</b>
<i>dont :</i>		
<i>Joseph Koudelka</i>	<i>43 000</i>	
<i>Trésor des Marseillais</i>	<i>43 000</i>	
<i>Instemps (CiCRP)</i>	<i>40 000</i>	
<b>Musée Cantini</b>		<b>100 000</b>
<i>dont :</i>		
<i>Matta</i>	<i>50 000</i>	
<i>César</i>	<i>40 000</i>	
<i>Chefs d'Œuvres</i>	<i>10 000</i>	
<b>Musée Regards de Provence</b>		<b>90 000</b>
<b>Abbaye de Montmajour</b>		<b>85 000</b>
<b>CCIMP</b>		<b>83 000</b>
<b>Musée d'histoire (depuis le 13 sept.)</b>		<b>80 000</b>
<b>Grand Théâtre de Provence (Aix)</b>		<b>72 000</b>
<b>Camp des Milles</b>		<b>70 000</b>
<b>Chapelle de Pénitents noirs (Aubagne, Picasso Céramique)</b>		<b>53 000</b>
<b>Château Borely (Depuis le 15 juin)</b>		<b>50 000</b>
<b>Galerie du Conseil Général (Aix)</b>		<b>49 000</b>
<b>Musée Réattu (Arles, Nuage)</b>		<b>42 000</b>
<b>FRAC (depuis le 23 mars)</b>		<b>40 000</b>
<b>Centre Pompidou Mobile (Aubagne)</b>		<b>40 000</b>
<b>Museum d'Histoire Naturelle (Expo Lumières)</b>		<b>40 000</b>

## FREQUENTATION GRANDS EVENEMENTS

<b>Ouverture : 12 - 13 janvier</b>		<b>511 000</b>
<i>(hors inauguration MuCEM - J1 - Friche- Pavillon M)</i>		
dont :		
	<i>Aix-en-Provence 12 janvier "Tapis Rouge"</i>	<i>42 000</i>
	<i>Marseille - 12 janvier</i>	<i>400 000</i>
	<i>Aubagne - Istres - Gardanne - Vitrolles ...</i>	<i>8 000</i>
	<i>Arles - 13 janvier</i>	<i>25 000</i>
	<i>Marseille - 13 janvier (opéra, défilé...)</i>	<i>12 000</i>
	<i>Chasse aux 13'or</i>	<i>24 000</i>
<b>Folle histoire des arts de la rue</b>		<b>484 000</b>
dont :		
	<i>Entre flammes et flots</i>	<i>420 000</i>
	<i>Autres</i>	<i>64 000</i>
<b>TransHumance 18 mai - 9 juin</b>		<b>330 000</b>
<b>Révélation 1 à 8 (Groupe F)</b>		<b>266 000</b>
<i>(y compris Arles le 13 janvier)</i>		
<b>Métamorphoses</b>		<b>120 000</b>
<i>(y compris Champ Harmonique)</i>		
	<b>Total</b>	<b>1 711 000</b>



## **FOCUS EXPOSITION = 5 784 000 visites**

*Pour mémoire, Bouches du Rhône Tourisme recensait 1.290.000 visites pour l'ensemble des musées du département en 2012.*

<b>MuCEM (7 juin - 31 décembre)</b>	<b>1 824 000</b>
<i>dont les expositions :</i>	
<i>Le Noir et le Bleu</i>	
<i>Au bazar du genre</i>	
<i>Antoine d'Agata</i>	600 000
<i>Kathryn Cook</i>	
<i>Patrick Zachmann</i>	
<b>Grand Atelier du Midi</b>	<b>462 000</b>
<i>dont :</i> Palais Longchamp	220 000
Musée Granet	242 000
<b>Monet, Renoir...voyages en méditerranée</b> ( <i>carrières de lumières, Les Baux de Provence</i> )	<b>373 000</b>
<b>Villa Méditerranée</b> (15 mars - 31 décembre)	<b>256 000</b>
<b>Ulysses</b> (FRAC - tout le territoire - 12 janvier -31 décembre)	<b>224 000</b>
<b>Rodin, la Lumière de l'Antique</b> (Musée Arles Antique - 6 avril - 1er septembre)	<b>139 000</b>
<b>Atelier du Large - J1</b> (12 janvier - 18 mai et 11 octobre - 22 décembre)	<b>124 000</b>
<b>Méditerranées - J1</b> (12 janvier - 18 mai)	<b>115 000</b>
<b>Musée Regards de Provence</b> (1er mars - 31 décembre)	<b>90 000</b>
<b>Musée d'Histoire de Marseille</b> (14 septembre - 31 décembre)	<b>80 000</b>
<b>Rencontres internationales de la photographie d'Arles</b> (1er juillet - 22 septembre)	<b>72 000</b>
<b>Le Corbusier au J1</b> (11 octobre - 22 décembre)	<b>70 000</b>
<b>Mémoire du Camp des Milles</b>	<b>70 000</b>
<i>dont l'exposition "Créer pour résister"</i>	7 000
<b>Parcours d'Art contemporain</b> (Aix - 12 janvier - 17 février)	<b>70 000</b>
<b>Felice Varini</b> (Salon - 24 mai - 31 décembre)	<b>66 000</b>
<b>Paper'Art Project</b> (Aix - Cité du Livre - 19 janvier- 17 décembre)	<b>66 000</b>
<b>Mon île de Montmajour - Christian Lacroix</b> (5 mai - 3 novembre)	<b>65 000</b>
<b>Rencontres du 9ème art</b> (Aix - mars à mai)	<b>60 000</b>
<b>Picasso Céramiste</b> (Aubagne - 27 avril - 13 octobre)	<b>53 000</b>
<b>Désordre de Bernar Venet</b> (Palais du Pharo)	<b>50 000</b>
<b>Matta</b> (Musée Cantini - 16 février - 19 mai)	<b>50 000</b>
<b>Château Borely</b> (Musée des arts décoratifs - 15 juin - 31 décembre)	<b>50 000</b>
<b>Chaland Antique</b> (Musée Arles Antique - 5 octobre - 31 décembre)	<b>47 000</b>
<b>Vestiges de Josef Kudelka</b> (Vieille Charité - 13 janvier - 13 avril)	<b>43 000</b>
<b>Le Trésor des Marseillais</b> (Vieille Charité - 13 janvier - 13 avril)	<b>43 000</b>
<b>Nuage</b> (Musée Réattu - Arles - 15 mai - 31 octobre)	<b>42 000</b>
<b>Ici Ailleurs</b> (Friche la Belle de Mai - 12 janvier - 31 mars)	<b>40 000</b>
<b>Centre Pompidou Mobile</b> (Aubagne - 29 juin - 29 septembre)	<b>40 000</b>
<b>Lumières</b> (Musée d'histoire naturelle - 29 juin - 31 décembre)	<b>40 000</b>
<b>Instemps</b> (Vieille Charité - CICRP)	<b>40 000</b>
<b>César</b> (Musée Cantini - 14 septembre - 16 novembre)	<b>40 000</b>
<b>Les Terrasses de Kader Attia</b> (Digue du Large - 25 mai - 29 septembre)	<b>40 000</b>
<b>FRAC</b> (23 mars - 31 décembre)	<b>40 000</b>
.....	
Autres expositions coproduites ou labellisées	<b>900 000</b>



# MARSEILLE-PROVENCE 2013

## CAPITALE EUROPÉENNE DE LA CULTURE

### Récapitulatif de la fréquentation sur l'ensemble de l'année (nombre de visites gratuites ou payantes : un même visiteur peut faire plusieurs visites)

#### Grands évènements : 1 711 000

- Week-end d'ouverture 12 et 13 janvier : **511 000**
- Folle Histoire -Entre flammes et flots 3 et 4 mai : **484 000**
- TransHumance 18 mai au 9 juin: **330 000**
- Révélation 1 à 8 (Groupe F) : **266 000**
- Métamorphoses (y compris Champ Harmonique) : **120 000**

#### Expositions : 5 784 000

- MuCEM 7 juin-31 décembre : **1 824 000** dont expositions 600 000
- Le Grand Atelier du Midi 13 juin-13 octobre (Aix et Marseille) : **462 000**  
dont Palais Longchamp 220 000 et Musée Granet 242 000
- Picasso céramiste 27 avril-13 octobre (Aubagne) : **53 000**
- Dufy, de Martigues à l'Estaque 13 juin-13 octobre (Martigues) : **20 000**
- Musée département de l'Arles antique : Rodin 6 avril-1<sup>er</sup> septembre : **139 000**  
et Chaland antique 5 octobre-31 décembre : **47 000**
- J1 12 janvier-18 mai : **217 000** dont exposition Méditerranées 115 000
- J1 11 octobre-22 décembre : **90 000** dont exposition Le Corbusier 70 000
- Villa Méditerranée 15 mars-31 décembre : **256 000**
- Regards de Provence 1<sup>er</sup> mars-31 décembre : **90 000**
- Digue du large – Les terrasses - Kader Attia 25 mai-29 septembre : **40 000**
- FRAC 23 mars-31 décembre : **40 000**
- Sur les pas d'Ulysses FRAC (tout le territoire) : **223 000**
- Friche Belle de Mai (entrées aux expositions) : **120 000**
- Parcours d'Art Contemporain (Aix) 12 janvier-17 février : **70 000**
- Les Bouches du Rhône d'Agnès Varda (Aix) 12 janvier-17 mars : **31 000**
- Cadavre Exquis - Musée Granet (Aix) 13 janvier-13 avril : **42 000**
- Musée Cantini (Marseille) *Matta/ César à Marseille / Chefs d'œuvre d'art moderne* : **100 000**
- Vestiges de Joseph Koudelka -Vieille Charité 13 janvier-13 avril : **43 000**
- Le Trésor des Marseillais -Vieille Charité 13 janvier-13 avril : **43 000**
- Château Borély (musée des arts décoratifs, faïence et mode) 15 juin-31 décembre : **50 000**
- Le Pont - Musée d'Art contemporain (Marseille) 25 mai 20 octobre : **22 000** (hors parcours dans la ville)
- Centre Pompidou mobile 29 juin-29 septembre (Aubagne) : **40 000**

- Felice Varini *24 mai-31 décembre* (Salon) : **66 000**
- Rencontres de la photographie d'Arles *1<sup>er</sup> juillet-22 septembre* : **72 000** entrées pour les 2 expositions co-produites (Sergio Larrain, Alfredo Jaar)
- Mon Ile de Montmajour - Christian Lacroix *5 mai-3 novembre* : **65 000**
- Nuage - Musée Reattu (Arles) *15 mai-31 octobre* : **42 000**
- Guiseppe Penone *1<sup>er</sup> juillet-22 septembre* Chapelle du Méjan (Arles) : **20 000**
- Lee Ufan *1<sup>er</sup> juillet-22 septembre* Chapelle Saint Laurent (Arles) : **12 000**
- Musée d'histoire de Marseille *13 septembre-31 décembre* : **80 000**
- Lumières - Muséum d'histoire naturelle *29 juin-31 décembre* : **40 000**
- Secrets et Parcours - Palais de la Bourse : **80 000** dont Grande Parade : 20 000
- Argilla *17, 18 août* à Aubagne : **100 000**
- Désordre de Bernar Venet – Palais du Pharo : **50 000**
- Camp des Milles : **70 000** dont expositions Créer pour résister : 7 000
- Rencontre du 9<sup>e</sup> art – Aix-en-Provence *mars à mai* : **60 000**
- Paper Art Project - Cité du Livre (Aix) *19 janvier-17 décembre* : **65 000**
- Léo Marchutz - Atelier Cézanne (Aix) *1<sup>er</sup> juillet 15 septembre* : **21 000**
- Monet, Renoir...Voyages en Méditerranée (Les Baux de Provence) *8 mars- 5 janvier* : **373 000**
- ...

#### **Autres manifestations : 2 352 000**

- Cirque en capitales (deux saisons): **104 000**
- Août en Danse *24-31 août* : **17 000**
- La Folle Histoire des arts de la rue *3-20 mai* (hors Flammes et Flots) : **64 000**
- La Nuit Industrielle *31 août* Martigues : **14 000**
- Yes We Camp *mai à septembre* : **49 000** dont 15 000 nuitées
- Festins de Méditerranée (Aubagne, Arles, Istres, Salon, Gardanne, St Rémy) : **20 000**
- Grande Parade Maritime(Septembre en mer) : **32 000**
- Friche Belle de Mai (Cuisine en Friche/ This is not music, etc) : **250 000**
- Friche Belle de Mai (autres visiteurs) : **130 000**
- Métamorphoses *20 septembre au 6 octobre* : **80 000**
- Ecrans voyageurs (15 escales) : **7 000**
- Festivals d'été (spectacles co-produits ou commercialisés) : **285 000**
- Babel Med *21-23 mars* : **16 000**
- Les Suds à Arles *8-14 juillet* : **64 000**
- Festival de Marseille *19 juin/12 juillet* : **25 000**
- Jazz des cinq continents *17/27 juillet* : **34 000**
- Marsatac *19-29 septembre* : **30 000**
- Actoral *24 septembre/12 octobre* : **12 000**
- Fiesta des Suds (Marseille) *18-26 octobre* : **50 000**
- E-Topie /Chroniques des mondes possibles- Seconde Nature (Aix en Provence) : **37 000**
- Autres festivals : **174 000**
- Autres spectacles, littérature, cinéma, rencontres, spectacles équestres ... : **738 000**
- GR®2013 : **120 000**

**Pavillon M : 1 210 000**

**ESTIMATION TOTALE : 11 057 000**